

INRED SNYGGT OCH TRYGGT!

Det är viktigt att känna sig trygg i sitt hem, särskilt när man har barn. Varje år sker många olyckor orsakade av vältande möbler – olyckor som enkelt hade kunnat undvikas. Här är några sätt att säkra din nya möbel från att tippa:



En form av tipskydd; band som skruvas fast i väggen

Förankra

alltid möbelen i väggen. Använd tipskyddet som följer med möbelen (alla möbler som är mer än 75 cm höga bör levereras med tipskydd). Se monteringsanvisningen och utgå från den typ av vägg du har.

Förhindra

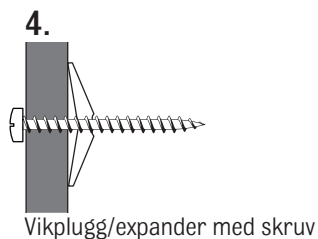
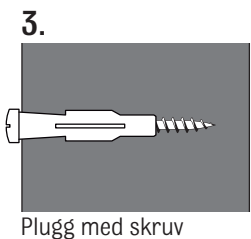
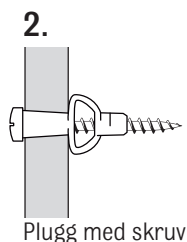
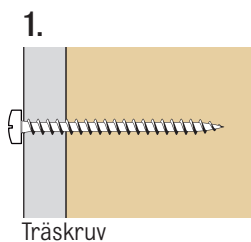
att ett barn klättrar på möbelen, eller på annat sätt hänger på den.

Förvara

tunga föremål så långt ner som möjligt, aldrig i möbels övre delar. Tänk på att alla möbler inte är gjorda för att bära upp t ex tunga teveapparater – för dessa finns speciella mediamöbler.

VILKEN SKRUV SKA ANVÄNDAS?

1. Gipsvägg med träreglar: Fäst skruven direkt i regeln.
2. Gipsvägg utan träreglar: Använd plugg med skruv.
3. Massiv betongvägg: Använd plugg med skruv.
4. Ihålig betongvägg: Använd vikplugg/expander.



Vid minsta osäkerhet kring vilka skruvar som ska användas, kontakta en bygghandel eller järnaffär.



En form av tipskydd; vinkeljärn